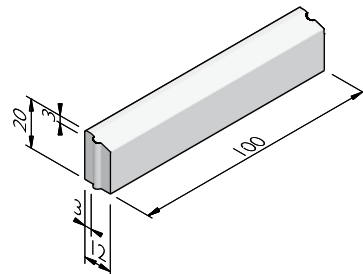


## PRODUCTLIJN RIJWIELPADBANDEN 3/I2X20

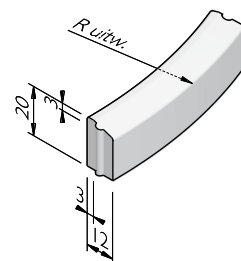
### RIJWIELPADBANDEN 3/I2X20

afmetingen (cm)	lengte (cm)	gewicht (kg)	sluiting
3/I2x20	100	53,00	HD



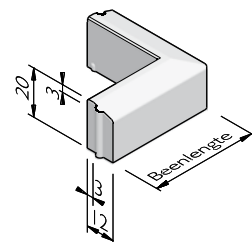
### RIJWIELPADBOCHTBANDEN 3/I2X20

straal = R (m)	lengte (cm)	gewicht (kg)	aantal per 360°	sluiting
1,00	78,5	39,00	8	HD
2,00	78,5	40,50	16	HD
4,00	78,5	41,10	32	HD
6,00	78,5	49,81	48	HD
10,00	78,5	41,50	80	HD
6,00 inw	78,5	42,00	48	HD



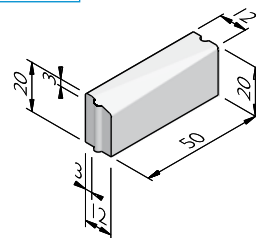
### RIJWIELPAD HOEKSTUKKEN 3/I2X20

hoek	beenlengte (cm)	gewicht (kg)	sluiting
90°	45	41,00	HD



### VERLOOPBANDEN 3/I2X20

van profiel (cm)	naar profiel (cm)	lengte (cm)	gewicht (kg)	sluiting
3/I2x20	12x20	50	27,00	HDHD



### VERKLARING SLUITING

HD = Hol en dol

HDHD = Hol en dol - hol en dol

De specificaties zijn opgesteld volgens de laatste stand van de techniek en met de grootst mogelijke zorg bijeengebracht. Struyk Verwo Infra aanvaardt geen enkele aansprakelijkheid voor eventuele fouten of onvolledigheden en de gevolgen daarvan. In het belang van vernieuwingen en verbeteringen behouden wij ons het recht voor om onze producten en systemen aan te passen.

## PRODUCTLIJN RIJWIELPADBANDEN 3/12X20

### UITERLIJKHEDEN

De productlijn Rijwielpadbanden 3/12x20 is verkrijgbaar in de volgende uiterlijkheden:	
STANDAARD	Betonnen uiterlijk, grijs of gekleurd.
LAVARO	Uitgewassen deklaag met 75% aan natuurlijke mineralen waarbij het aandeel natuursteengranulaat voor 100% kleurondersteunend is.

### KLEUREN

#### STANDAARD



Lichtgrijs

Donkergrijs

Zwart

Hardsteen 026

#### STANDAARD




Lichtgrijs

Donkergrijs

Zwart

Hardsteen 026

#### LAVARO



Grijs 012

Grijs/zwart 030

Grijs/zwart 032

Grijs bont 070

Zwart 100

Zwart 104



Zwart/grijs 120


Zwart/groen 130

Zwart/grijs 140

Zwart/glisando 160

Rood/zwart 250

Bruin 300



Gewassen imitatie  
graniet 460

Wit 701

Wit/zwart 705

Het kan mogelijk zijn dat niet alle getoonde kleuren van toepassing zijn per product.

### VERWERKINGSADVIES

Toe te passen als overrijdbare scheiding tussen fietspad en trottoir.

Na het uitzetten van de lijnen, dienen de banden geplaatst te worden in stelspecie. Controleer hoogte en lijnen alvorens een steunrug aan te brengen. De steunrug moet tenminste dezelfde breedte hebben als toegepaste band. De hoogte hangt af van de aan te brengen bestrating achter de band. Verdicht de rug zoveel mogelijk met een spade of troffel voor optimale sterkte na het uitharden.

De specificaties zijn opgesteld volgens de laatste stand van de techniek en met de grootst mogelijke zorg bijeengebracht. Struyk Verwo Infra aanvaardt geen enkele aansprakelijkheid voor eventuele fouten of onvolledigheden en de gevolgen daarvan. In het belang van vernieuwingen en verbeteringen behouden wij ons het recht voor om onze producten en systemen aan te passen.

## PRODUCTLIJN RIJWIELPADBANDEN 3/12X20

### KWALITEIT

#### BSB

Alle Producten van Struyk Verwo Infra voldoen aan het Besluit Bodemkwaliteit. Deze producten voldoen aan milieueisen die de overheid in samenwerking met Stichting Bouwkwiteit heeft opgesteld en dragen het NL@BSB-merk.

#### CE merk

CE is een eigenverklaring van de fabrikant voor producten die onder een Europese Normering vallen. Struyk Verwo Infra verklaart voor deze producten de minimumeisen, beproevingsmethodes en controlefrequenties.

